



GOBIERNO REGIONAL DEL CALLAO
COMITÉ DE ADMINISTRACION DEL FONDO EDUCATIVO -CAFED
"Año de la unidad, la paz y el desarrollo"

**ACTA DE CONCILIACIÓN DEL MARCO LEGAL Y EJECUCIÓN DEL
PRESUPUESTO**

Ejercicio 2022

Siendo las 8.22 p.m. del día 15 de febrero, se da por concluido el proceso de Conciliación del Marco Legal y ejecución del presupuesto de la entidad 1405 Gobierno Regional del Callao - CAFED, correspondiente al ejercicio 2022

La conciliación consistió en comparar el Presupuesto Institucional de Apertura (PIA) y el Presupuesto Institucional Modificado (PIM), con los respectivos dispositivos legales de aprobación; así como, en comparar la ejecución presupuestaria de ingresos y gastos registrados en el SIAF-SP Cliente, con la información de la base de datos central del MEF, durante el ejercicio 2022.

Se deja constancia que la firma de la presente Acta y de los formatos que la acompañan: Presupuesto Institucional de Ingresos (PP-1), Presupuesto Institucional de Gastos (PP2), Estado de Ejecución del Presupuesto de Ingresos y Gastos (EP-1) y sus correspondientes anexos, tiene carácter de Declaración Jurada y obedece a la verdad de los importes conciliados.

En señal de conformidad, suscribimos la presente Acta.


GOBIERNO REGIONAL DEL CALLAO
Orlando Javier Obregón Reyes
GERENTE DE PLANIFICACIÓN Y PRESUPUESTO
CAFED

.....
Responsable de la Oficina de Presupuesto

o quien haga sus veces


GOBIERNO REGIONAL DEL CALLAO
C.P.C. Manuel Ernesto Pacheco Bilbao
SUB GERENCIA DE CONTABILIDAD
CAFED

.....
Responsable de la Oficina de Contabilidad

O quien haga sus veces

HOJA DE TRABAJO DEL MARCO LEGAL DEL PRESUPUESTO DE INGRESOS POR RESOLUCIONES
 (EN SOLES)

ENTIDAD : 464 GOBIERNO REGIONAL DEL CALLAO
 EJECUTORA : 303 GOB. REG. DE LA PROV. CONST. CALLAO- CAFED [001405]

DISPOSITIVOS LEGALES	1.1 IMPUESTOS Y CONTRIBUCIONES OBLIGATORIAS	1.2 CONTRIBUCIONES SOCIALES	1.3 VENTA DE BIENES Y SERVICIOS Y DERECHOS ADMINIST.	1.5 OTROS INGRESOS (CORRIENTES)	INGRESOS CORRIENTES	1.6 VENTA DE ACTIVOS FINANCIEROS	1.7 VENTA DE FINANCIEROS	INGRESO DE CAPITAL	1.4 DONACIONES Y TRANSFERENCIAS (CORRIENTES)	1.4 DONACIONES Y TRANSFERENCIAS (CAPITAL)	1.5 TRANSFERENCIAS VOLUNTARIAS DISTINTAS A DONACIONES	TRANSFERENCIAS	1.3 ENDEUDAMIENTO	1.6 SALDOS DE BALANCE	FINANCIAMIENTO	TOTAL
5 RECURSOS DETERMINADOS																
18 CANON Y SOBRECANON, REGALIAS, RENTA DE ADUANAS Y PARTICIPACIONES																
- Autorización Inicial	0	0	0	0	0	0	0	0	55,487,136	0	0	55,487,136	0	0	0	55,487,136
-002 - CREDITO SUPLEMENTARIO																
107 / RER N° 014-2022									0	0	0	0	0	0	0	0
13/01/2022									12,088,029	0	0	12,088,029	0	0	0	12,088,029
107 / RER N° 050-2022									0	0	0	0	0	15,019,924	15,019,924	15,019,924
02/03/2022									0	0	0	0	0	0	0	0
Sub Total	0	0	0	0	0	0	0	0	12,088,029	0	0	12,088,029	0	15,019,924	15,019,924	27,107,953
TOTAL FF 5 RB 18	0	0	0	0	0	0	0	0	67,575,165	0	0	67,575,165	0	15,019,924	15,019,924	82,595,089
TOTAL GENERAL	0	0	0	0	0	0	0	0	67,575,165	0	0	67,575,165	0	15,019,924	15,019,924	82,595,089



**PRESUPUESTO INSTITUCIONAL DE GASTOS
 EJERCICIO 2022
 (EN SOLES)**

ENTIDAD : 464 GOBIERNO REGIONAL DEL CALLAO
 EJECUTORA : 303 GOB. REG. DE LA PROV. CONST. CALLAO- CAFED [001405]

ANEXO PP2

CONCEPTO	PRESUPUESTO INSTITUCIONAL DE APERTURA - PIA	MODIFICACIONES				ANULACIONES Y HABILITACIONES	PRESUPUESTO INSTITUCIONAL MODIFICADO - PIM	EJECUCION DE GASTOS	VARIACION
		CRÉDITOS SUPLEMENTARIOS	TRANSFERENCIAS INSTITUCIONALES	REESTRUCTURACIÓN DE FUENTES (2)	REDUCCIONES (1)				
1 RECURSOS ORDINARIOS									
00 RECURSOS ORDINARIOS	3,843,728		35,100				3,878,828	3,079,622.71	799,205.29
GASTOS CORRIENTES	812,756					(72,552)	812,756	778,263.22	34,472.78
2.1 PERSONAL Y OBLIGACIONES SOCIALES	600,120					(5,812)	527,568	518,177.78	9,390.22
2.1.1.1.4 PERSONAL CON CONTRATO A PLAZO	98,542						92,730	91,244.70	1,485.30
2.1.1.9.1.1 GRATIFICACIONES	2,400						2,400	2,400.00	
2.1.1.9.1.3 BONIFICACION POR ESCOLARIDAD	49,612					13,575	63,187	55,135.20	8,051.80
2.1.1.9.2.1 COMPENSACION POR TIEMPO DE						63,507	63,507	56,695.04	6,811.96
2.1.1.9.3.3 COMPENSACION VACACIONAL	8,869					1,282	10,151	9,121.36	1,028.84
2.1.1.9.3.99 OTRAS OCASIONALES	53,213						53,213	45,509.14	7,703.86
2.1.3.1.1.5 CONTRIBUCIONES A ESSALUD	3,030,972		35,100			(145,510)	3,065,072	2,301,339.49	764,732.51
2.3 BIENES Y SERVICIOS	3,030,972					116,710	2,885,462	2,157,584.40	727,877.60
2.3.2.8.1.1 CONTRATO ADMINISTRATIVO DE						28,800	28,800	24,540.56	4,259.44
2.3.2.8.1.2 CONTRIBUCIONES A ESSALUD DE C.A.S.						25,300	25,300	23,100.00	2,200.00
2.3.2.8.1.4 AGUINALDOS DE C.A.S.								8,616.00	1,184.00
2.3.2.8.1.9 BONO EXCEPCIONAL POR NEGOCIACION			25,300						
2.3.2.8.1.10 OTROS BONOS EXTRAORDINARIOS			9,800						
TOTAL RECURSOS ORDINARIOS	3,843,728		35,100				3,878,828	3,079,622.71	799,205.29
5 RECURSOS DETERMINADOS									
18 CANON Y SOBRECANON, REGALIAS, RENTA DE									
GASTOS CORRIENTES	55,487,136	13,112,211				(32,482,693)	36,116,654	32,170,213.35	3,946,440.65
2.3 BIENES Y SERVICIOS	55,487,136	12,527,090				(34,595,528)	33,418,700	29,755,283.42	3,663,416.58
2.3.1.1.1 ALIMENTOS Y BEBIDAS PARA CONSUMO		839,063				422,549	1,261,612	1,257,979.24	3,632.76
2.3.1.2.1.1 VESTUARIO, ACCESORIOS Y PRENDAS	1,428,286					(956,217)	472,069	460,407.00	11,662.00
2.3.1.2.1.2 TEXTILES Y ACABADOS TEXTILES	307,325					(307,325)			
2.3.1.2.1.3 CALZADO	2,812					22,613	25,425	25,425.00	
2.3.1.3.1.1 COMBUSTIBLES Y CARBURANTES	258,735					(110,789)	147,946	113,089.29	34,846.71
2.3.1.5.1.1 REPUESTOS Y ACCESORIOS	69,800					(895)	68,905	51,592.97	17,312.03
2.3.1.5.1.2 PAPELERIA EN GENERAL, UTILES Y	3,430,654	1,514,250				(4,494,120)	450,764	397,955.50	52,808.50
2.3.1.5.3.1 ASEO, LIMPIEZA Y TOCADOR	2,861,472	555,447				(3,329,506)	87,413	81,286.74	6,126.26
2.3.1.5.3.2 DE COCINA, COMEDOR Y CAFETERIA						(656,140)	66,005	66,005.00	
2.3.1.5.4.1 ELECTRICIDAD ILUMINACION Y	722,745					227,110	227,110	212,670.00	14,440.00
2.3.1.6.1.2 DE COMUNICACIONES Y						181,920	181,920	172,176.89	9,743.11
2.3.1.6.1.3 DE CONSTRUCCION Y MAQUINAS						23,977	23,977	23,137.50	839.50
2.3.1.6.1.4 DE SEGURIDAD						28,863	28,863	28,861.74	1.26
2.3.1.6.1.9 OTROS ACCESORIOS Y REPUESTOS						99,511	99,511	87,588.15	10,922.85
2.3.1.8.2.1 MATERIAL INSUMOS INSTRUMENTAL Y									



**PRESUPUESTO INSTITUCIONAL DE GASTOS
 EJERCICIO 2022
 (EN SOLES)**

ANEXO PP2

ENTIDAD : 464 GOBIERNO REGIONAL DEL CALLAO
 EJECUTORA : 303 GOB. REG. DE LA PROV. CONST. CALLAO- CAFED [001405]

CONCEPTO	PRESUPUESTO INSTITUCIONAL DE APERTURA - PIA	MODIFICACIONES				ANULACIONES Y HABILITACIONES	PRESUPUESTO INSTITUCIONAL MODIFICADO - PIM	EJECUCION DE GASTOS	VARIACION
		CRÉDITOS SUPLEMENTARIOS	TRANSFERENCIAS INSTITUCIONALES	REESTRUCTURACIÓN DE FUENTES (2)	REDUCCIONES (1)				
2.3.1.9.1.1. LIBROS, TEXTOS Y OTROS MATERIALES									
2.3.1.9.1.2. MATERIAL DIDACTICO, ACCESORIOS Y	1,335,421	1,500,000			(2,007,586)	27,835	27,835.00		
2.3.1.9.1.99. OTROS MATERIALES DIVERSOS DE	2,039,396	1,827,536			(3,777,754)	89,178	89,178.00		
2.3.1.10.1.4. FERTILIZANTES, INSECTICIDAS,	41,332				(41,332)				
2.3.1.11.1.1. PARA EDIFICIOS Y ESTRUCTURAS					417,381	417,381	417,116.50	264.50	
2.3.1.99.1.1. HERRAMIENTAS	39,436				(39,436)				
2.3.1.99.1.3. LIBROS, DIARIOS, REVISTAS Y OTROS					46,000	46,000	41,000.00	5,000.00	
2.3.1.99.1.4. SIMBOLOS, DISTINTIVOS Y					36,910	36,910	38,419.23	490.77	
2.3.1.99.1.99. OTROS BIENES					(173,766)	15,000	2,577.00	12,423.00	
2.3.2.1.2.1. PASAJES Y GASTOS DE TRANSPORTE	188,766				19,111	19,111	18,805.00	306.00	
2.3.2.2.1.1. SERVICIO DE SUMINISTRO DE ENERGIA					18,891	15,891	15,947.50	43.40	
2.3.2.2.1.2. SERVICIO DE AGUA Y DESAGUE					38,807	78,083	64,283.40	5,799.60	
2.3.2.2.2.3. SERVICIO DE INTERNET		33,276			576,540	376,540	572,691.00	3,849.00	
2.3.2.4.2.1. DE EDIFICACIONES, OFICINAS Y					(9,544)	110,456	53,380.00	57,076.00	
2.3.2.4.7.1. DE MAQUINARIAS Y EQUIPOS		120,000			371,100	371,100	371,099.97	0.03	
2.3.2.5.1.1. DE EDIFICIOS Y ESTRUCTURAS					(655,959)	1,418,471	1,409,790.10	8,680.90	
2.3.2.5.1.2. DE VEHICULOS	2,074,430				3,450	3,450	3,450.00	3,450.00	
2.3.2.5.1.4. DE MAQUINARIAS Y EQUIPOS					(1,136,306)	9,000	159,920.00	9,000.00	
2.3.2.5.1.99. DE OTROS BIENES Y ACTIVOS	1,145,306				(63,661)	202,600	159,920.00	42,680.00	
2.3.2.7.2.1. CONSULTORIAS	266,261				445,388	2,163,647	1,743,500.00	420,147.00	
2.3.2.7.3.1. REALIZADO POR PERSONAS JURIDICAS	1,718,259								
2.3.2.7.3.2. REALIZADO POR PERSONAS NATURALES									
2.3.2.7.4.2. PROCESAMIENTOS DE DATOS					9,912	9,912	9,912.00		
2.3.2.7.4.99. OTROS SERVICIOS DE INFORMÁTICA					2,000	2,000	1,998.00	1.00	
2.3.2.7.9.99. OTROS RELACIONADOS A					280,158	280,158	200,879.94	79,278.06	
2.3.2.7.10.1. SEMINARIOS, TALLERES Y SIMILARES	1,085,095				44,249	1,129,344	1,119,000.00	10,344.00	
2.3.2.7.10.99. OTRAS ATENCIONES Y	266,261				(286,261)				
2.3.2.7.11.2. TRANSPORTE Y TRASLADO DE CARGA,	128,867				(115,829)	13,058	13,058.00		
2.3.2.7.11.5. SERVICIOS DE ALIMENTACION DE	1,085,095				(803,177)	281,919	212,550.00	89,368.00	
2.3.2.7.11.6. SERVICIO DE IMPRESIONES,	1,181,391				(1,056,087)	135,324	135,274.00	50.00	
2.3.2.7.11.99. SERVICIOS DIVERSOS	24,465,494				(22,891,861)	5,897,190	4,881,843.66	1,015,346.34	
2.3.2.9.1.1. LOCALACION DE SERVICIOS REALIZADOS	9,304,497				5,685,965	16,934,023	15,176,633.00	1,757,490.00	
2.5. OTROS GASTOS		4,093,557			2,112,833	2,697,954	2,414,929.93	283,024.07	
2.5.3.1.1.1. ESTUDIANTES		585,121			2,112,833	2,697,954	2,391,492.08	283,023.92	
2.5.4.1.3.1. MULTAS		581,683			23,438	23,438	23,437.85	0.15	
2.5.4.2.2.1. MULTAS		23,438			(73,439)				
GASTOS DE CAPITAL		13,995,742			32,482,693	46,478,435	38,804,935.06	7,673,499.94	



**PRESUPUESTO INSTITUCIONAL DE GASTOS
 EJERCICIO 2022
 (EN SOLES)**

ENTIDAD : 464 GOBIERNO REGIONAL DEL CALLAO
 EJECUTORA : 303 GOB. REG. DE LA PROV. CONST. CALLAO- CAFED [001405]

ANEXO PP2

CONCEPTO	PRESUPUESTO INSTITUCIONAL DE APERTURA - PIA	MODIFICACIONES				ANULACIONES Y HABILITACIONES	PRESUPUESTO INSTITUCIONAL MODIFICADO - PIM	EJECUCION DE GASTOS	VARIACION
		CRÉDITOS SUPLEMENTARIOS	TRANSFERENCIAS INSTITUCIONALES	REESTRUCTURACIÓN DE FUENTES (2)	REDUCCIONES (1)				
2.6 ADQUISICION DE ACTIVOS NO FINANCIEROS		13,995,742				32,482,693	46,478,435	38,804,935.06	7,673,499.94
2.6.2.2.2.2 COSTO DE CONSTRUCCION POR		1,113,160				19,664,592	20,777,752	19,975,678.84	804,073.16
2.6.2.2.2.4 COSTO DE CONSTRUCCION POR						211,583	211,583	150,588.70	60,994.30
2.6.2.2.2.5 COSTO DE CONSTRUCCION POR						323,412	323,412	315,000.00	8,412.00
2.6.3.2.1.1 MAQUINAS Y EQUIPOS		1,976				294,483	296,459	258,134.00	38,325.00
2.6.3.2.1.2 MOBILIARIO		178,700				617,934	796,634	639,700.41	156,933.59
2.6.3.2.1 MAQUINAS Y EQUIPOS		10,589,262				9,509,982	20,099,254	14,769,636.48	5,329,617.51
2.6.3.2.2 MOBILIARIO						216,583	216,583	214,919.81	1,663.19
2.6.3.2.3.1 EQUIPOS COMPUTACIONALES Y						816,357	816,357	152,743.64	461,613.38
2.6.3.2.3.3 EQUIPOS DE TELECOMUNICACIONES						2,774	2,774	2,771.00	3.00
2.6.3.2.4.2 EQUIPOS						33,320	33,320	1,040.00	32,280.00
2.6.3.2.6.1 EQUIPO DE CULTURA Y ARTE						431,990	431,990	407,978.00	24,012.00
2.6.3.2.9.1 AIRE ACONDICIONADO Y						8,258	8,258	5,130.00	3,128.00
2.6.3.2.9.4 ELECTRICIDAD Y ELECTRONICA						2,390	2,390	2,120.00	270.00
2.6.3.2.9.5 EQUIPOS E INSTRUMENTOS DE						955,354	955,354	455,956.01	499,395.99
2.6.3.2.9.9 MAQUINARIAS, EQUIPOS Y MOBILIARIOS		2,029,500				(1,692,666)	337,134	181,355.72	155,776.28
2.6.6.1.3.99 OTROS ACTIVOS INTANGIBLES						10,400	10,400	10,400.00	
2.6.7.1.5.3 GASTOS POR LA CONTRATACION DE		20,000				286,140	20,000	287,240.00	20,000.00
2.6.8.1.3.1 ELABORACION DE EXPEDIENTES						988,797	288,140	976,540.44	900.00
2.6.8.1.4.3 GASTO POR LA CONTRATACION DE		62,844					1,052,641		76,100.56
TOTAL RECURSOS DETERMINADOS	55,487,136	27,107,953					82,595,089	70,975,148.41	11,619,940.59
TOTAL GENERAL	59,330,864	27,107,953	35,100				86,473,917	74,054,771.12	12,419,145.88

as Fuentes de Financiamiento y los conceptos del gasto se adecuarán a los clasificadores vigentes para el período.

1) Solo para el tipo de Modificación 7 Reducciones de Marco

2) No aplica para Gobiernos Locales, Mancomunidades Municipales, Institutos Viales Provinciales, Municipalidades de Centros Poblados y Sociedades de Beneficencia Pública

DIRECTOR DE PRESUPUESTO
 GOBIERNO REGIONAL DEL CALLAO

 Orlando Javier Obregon Reyes
 GERENTE DE PLANIFICACION Y PRESUPUESTO
 CAFED

CONTADOR GENERAL
 MAT. N° 26
 GOBIERNO REGIONAL DEL CALLAO

 Manuel Ernesto Pacheco
 SUB GERENCIA DE CONTABIL
 CAFED

**DIRECTOR GENERAL
 DE ADMINISTRACIÓN
 GOBIERNO REGIONAL DEL CALLAO**

 Lic. Luis Alberto Castillo Paz
 GERENTE DE ADMINISTRACION
 CAFED

PRESUPUESTO INSTITUCIONAL DE GASTOS
EJERCICIO 2022
 (EN SOLES)

ENTIDAD : 464 GOBIERNO REGIONAL DEL CALLAO
 EJECUTORA : 303 GOB. REG. DE LA PROV. CONST. CALLAO- CAFED [001405]


PP2


CONCEPTO	PRESUPUESTO INSTITUCIONAL DE APERTURA - PIA	MODIFICACIONES				PRESUPUESTO INSTITUCIONAL MODIFICADO - PIM
		CRÉDITOS SUPLEMENTARIOS	TRANSFERENCIAS INSTITUCIONALES	REESTRUCTURACIÓN DE FUENTES (2)	REDUCCIONES (1)	
1 RECURSOS ORDINARIOS						
00 RECURSOS ORDINARIOS	3,843,728		35,100			3,878,828
GASTOS CORRIENTES	812,756					812,756
2.1 PERSONAL Y OBLIGACIONES SOCIALES	3,030,972		35,100			3,066,072
2.3 BIENES Y SERVICIOS						
TOTAL RECURSOS ORDINARIOS	3,843,728		35,100			3,878,828
5 RECURSOS DETERMINADOS						
18 CANON Y SOBRECANON, REGALIAS, RENTA DE GASTOS CORRIENTES	55,487,136	13,112,211			(32,482,693)	36,116,654
2.3 BIENES Y SERVICIOS	55,487,136	12,527,090			(34,595,526)	33,418,700
2.5 OTROS GASTOS		585,121			2,112,833	2,697,954
GASTOS DE CAPITAL		13,995,742			32,482,693	46,478,435
2.6 ADQUISICION DE ACTIVOS NO FINANCIEROS		13,995,742			32,482,693	46,478,435
TOTAL RECURSOS DETERMINADOS	55,487,136	27,107,953				82,595,089
TOTAL GENERAL	59,330,864	27,107,953	35,100			86,473,917


Las Fuentes de Financiamiento y los conceptos del gasto se adecuarán a los clasificadores vigentes para el periodo.

(1) Solo para el tipo de Modificación 7 Reducciones de Marco

(2) No aplica para Gobiernos Locales, Mancomunidades Municipales, Institutos Viales Provinciales, Municipalidades de Centros Poblados y Sociedades de Beneficencia Pública

DIRECTOR-DE PRESUPUESTO
 GOBIERNO REGIONAL DEL CALLAO

 Orlando Javier Obregon Reyes
 GERENTE DE PLANIFICACION Y PRESUPUESTO
 CAFED

DIRECTOR GENERAL
 DE ADMINISTRACION DEL CALLAO

 Lic. Luis Alberto Castillo Paz
 GERENTE DE ADMINISTRACION
 CAFED

TITULAR
 Comité de Administración del Fondo Educativo Callao

 CIRO RONALD CASTILLO ROJAS
 PRESIDENTE
 CONSEJO DIRECTIVO

**PRESUPUESTO INSTITUCIONAL DE INGRESOS
 EJERCICIO 2022
 (EN SOLES)**

ENTIDAD : 464 GOBIERNO REGIONAL DEL CALLAO
 EJECUTORA : 303 GOB. REG. DE LA PROV. CONST. CALLAO- CAFED [001405]

PP1

CONCEPTOS	PRESUPUESTO INSTITUCIONAL DE APERTURA - PIA	MODIFICACIONES			PRESUPUESTO INSTITUCIONAL MODIFICADO - PIM
		CRÉDITOS SUPLEMENTARIOS	TRANSFERENCIAS INSTITUCIONALES	REESTRUCTURACIÓN DE FUENTES (2)	
1 RECURSOS ORDINARIOS					
90 RECURSOS ORDINARIOS					
TOTAL RECURSOS ORDINARIOS	3,843,728		35,100		3,878,828
5 RECURSOS DETERMINADOS					
18 CANON Y SOBRECANON, REGALIAS, RENTA DE ADUANAS Y TRANSFERENCIAS	55,487,136	12,088,029			67,575,165
1.4 DONACIONES Y TRANSFERENCIAS	55,487,136	12,088,029			67,575,165
FINANCIAMIENTO		15,019,924			15,019,924
1.9 SALDOS DE BALANCE		15,019,924			15,019,924
TOTAL RECURSOS DETERMINADOS	55,487,136	27,107,953			82,595,089
TOTAL GENERAL	59,330,864	27,107,953	35,100		86,473,917

Las Fuentes de Financiamiento y los conceptos del ingreso se adecuarán a los clasificadores vigentes para el periodo.

* De Fondos Públicos

** Bonos Soberanos

(1) Solo para el tipo de Modificación 7 Reducciones de Marco

(2) No aplica para Gobiernos Locales, Manc comunidades Municipales, Institutos Viales Provinciales, Municipalidades de Centros Poblados y Sociedades de Beneficencia Pública

DIRECTOR DE PRESUPUESTO
 GOBIERNO REGIONAL DEL CALLAO

 ORLANDO JAVIER OBISPO REYES
 GERENTE DE PLANIFICACIÓN Y PRESUPUESTO
 CAFED

DIRECTOR GENERAL DE ADMINISTRACIÓN
 GOBIERNO REGIONAL DEL CALLAO

 Lic. Luis Alberto Castillo Paz
 GERENTE DE ADMINISTRACIÓN
 CAFED

TITULAR
 Comité de Administración del Fondo Educativo Callao

 CIRO RONALD CASTILLO ROJO SALAS
 PRESIDENTE
 CONSEJO DIRECTIVO

**HOJA DE TRABAJO DEL MARCO LEGAL DEL PRESUPUESTO DE GASTOS POR RESOLUCIONES
 EJERCICIO 2022
 (EN SOLES)**

ENTIDAD : 464 GOBIERNO REGIONAL DEL CALLAO
 EJECUTORA : 303 GOB. REG. DE LA PROV. CONST. CALLAO- CAFED [001405]

DISPOSITIVOS LEGALES		2.0 RESERVA DE CONTINGENCIA	2.1 CONTRIBUCIONES Y OBLIGACIONES SOCIALES	2.2 PENSIONES Y OTRAS PRESTACIONES SOCIALES	2.3 BIENES Y SERVICIOS	2.4 TRANSFERENCIAS Y TRANSACCIONES (CORRIENTES)	2.5 OTROS GASTOS (CORRIENTES)	2.6 GASTOS CORRIENTES	2.0 RESERVA DE CONTINGENCIA	2.4 DONACIONES Y TRANSACCIONES (CAPITAL)	2.5 ADQUISICIÓN DE BIENES Y GASTOS DE CAPITAL	2.6 ADQUISICIÓN DE ACTIVOS FINANCIEROS	2.7 ADQUISICIÓN DE ACTIVOS FINANCIEROS	GASTOS DE CAPITAL	2.8 SERVICIO DE LA DEUDA PÚBLICA	SERVICIO DE LA DEUDA	TOTAL
1 RECURSOS ORDINARIOS																	
09 RECURSOS ORDINARIOS																	
- Autorización Inicial																	
-001.- TRANSFERENCIAS DE ENTIDADES (Institucional)																	
107 / RERN N° 352-2022	23/12/2022	0.5 N° 307-2022-EF	0	0	25,300	0	0	25,300	0	0	0	0	0	0	0	0	25,300
107 / RERN N° 356-2022	27/12/2022	O.U. N° 026-2022	0	0	9,800	0	0	9,800	0	0	0	0	0	0	0	0	9,800
Sub Total			0	0	35,100	0	0	35,100	0	0	0	0	0	0	0	0	35,100
-002.- CREDITOS PRESUPUESTALES Y ANULACIONES (Forma Electrónica)																	
237 / RGRPPAT N° 017-2022	ZR04/2022		0	0	0	0	0	0	0	0	0	0	0	0	0	0	0
Sub Total			0	0	0	0	0	0	0	0	0	0	0	0	0	0	0
TOTAL FF. Y RB 09			0	0	35,100	0	0	35,100	0	0	0	0	0	0	0	0	35,100
5 RECURSOS DETERMINADOS																	
16 CANON Y SOBRECANON, REGALAR, RENTA DE ADVANAS Y PARTICIPACIONES																	
- Autorización Inicial																	
-002.- CREDITO SUPLEMENTARIO																	
107 / RERN N° 014-2022	13/01/2022	R.D. 026-2021 - CANON...	0	0	10,879,226	0	0	10,879,226	0	0	0	1,208,803	0	1,208,803	0	0	12,088,029
107 / RERN N° 050-2022	02/03/2022	(INCORPORADO)	0	0	1,647,864	0	585,121	2,232,985	0	0	0	12,796,939	0	12,796,939	0	0	15,019,924
Sub Total			0	0	12,527,090	0	585,121	13,112,211	0	0	0	13,995,742	0	13,995,742	0	0	27,107,953
-003.- CREDITOS PRESUPUESTALES Y ANULACIONES (Forma de M.E.)																	
237 / RGRPPAT N° 004-2022	05/02/2022		0	0	(5,548,714)	0	0	(5,548,714)	0	0	0	5,548,714	0	5,548,714	0	0	0
237 / RGRPPAT N° 005-2022	09/03/2022		0	0	(26,140,238)	0	3,910,291	(22,229,947)	0	0	0	25,529,997	0	25,529,997	0	0	0
237 / RGRPPAT N° 012-2022	06/04/2022		0	0	148,560	0	(150,000)	(1,440)	0	0	0	1,440	0	1,440	0	0	0
237 / RGRPPAT N° 019-2022	10/05/2022		0	0	(10,700)	0	0	(10,700)	0	0	0	10,700	0	10,700	0	0	0
237 / RGRPPAT N° 024-2022	00/06/2022		0	0	(21,295)	0	0	(21,295)	0	0	0	21,295	0	21,295	0	0	0
237 / RGRPPAT N° 032-2022	09/07/2022		0	0	(6,832)	0	(180,789)	(187,621)	0	0	0	187,621	0	187,621	0	0	0
237 / RGRPPAT N° 040-2022	10/08/2022		0	0	(671,288)	0	(297,513)	(968,801)	0	0	0	768,801	0	768,801	0	0	0
237 / RGRPPAT N° 2022	07/09/2022		0	0	0	0	0	0	0	0	0	0	0	0	0	0	0
237 / RGRPPAT N° 059-2022	10/10/2022		0	0	454,885	0	(868,185)	(413,300)	0	0	0	434,500	0	434,500	0	0	0
237 / RGRPPAT N° 006-2022	19/11/2022		0	0	0	0	0	0	0	0	0	0	0	0	0	0	0
237 / RGRPPAT N° 001-2023	10/01/2023		0	0	(24,993,526)	0	2,112,833	(22,880,693)	0	0	0	32,482,683	0	32,482,683	0	0	0
Sub Total			0	0	33,411,790	0	2,697,354	36,109,144	0	0	0	46,172,435	0	46,172,435	0	0	82,595,089
TOTAL FF. Y RB 16			0	0	36,487,172	0	2,697,354	39,184,526	0	0	0	48,178,435	0	48,178,435	0	0	87,362,961

